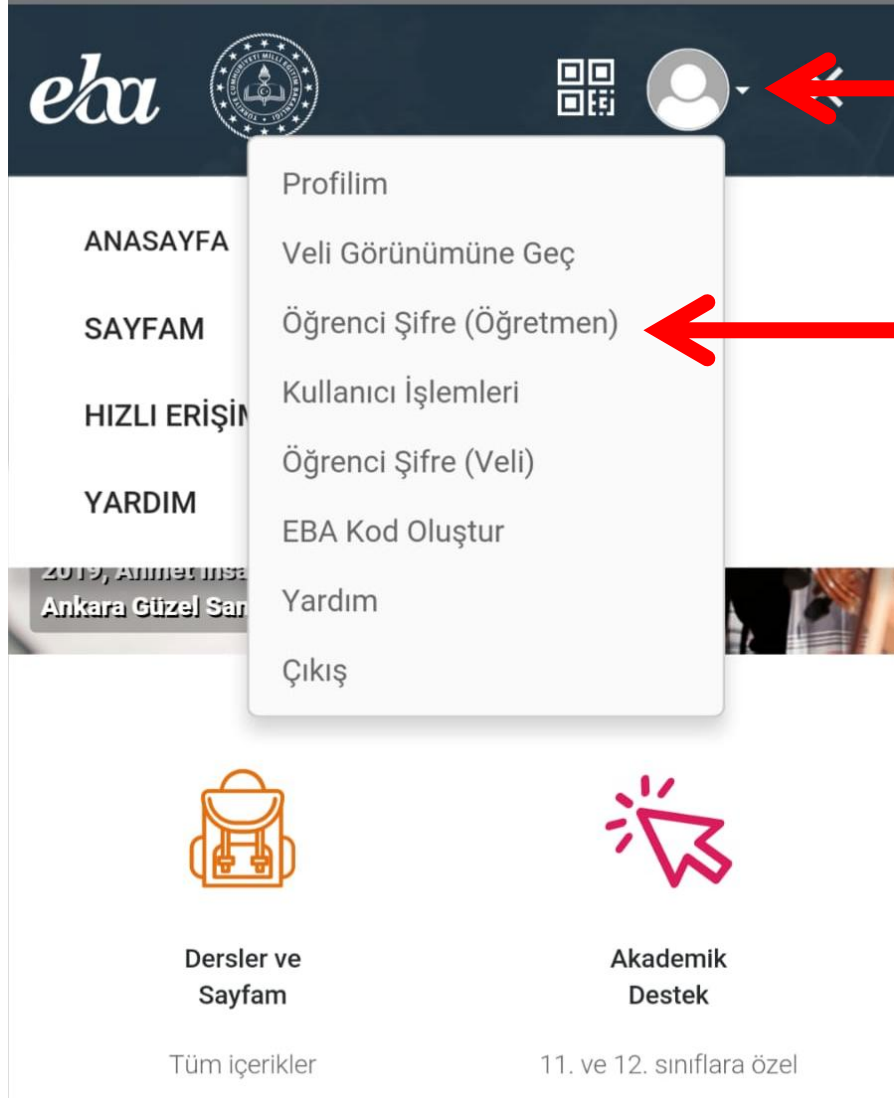


ÖĞRENCİYE ŞİFRE VERMEK



The image shows a screenshot of the eba website interface. The top navigation bar is dark blue and contains the eba logo, the Ministry of National Education logo, a QR code, and a user profile icon. A red arrow labeled '1' points to the user profile icon. A dropdown menu is open from the profile icon, listing several options: 'Profilim', 'Veli Görünümüne Geç', 'Öğrenci Şifre (Öğretmen)', 'Kullanıcı İşlemleri', 'Öğrenci Şifre (Veli)', 'EBA Kod Oluştur', 'Yardım', and 'Çıkış'. A red arrow labeled '2' points to the 'Öğrenci Şifre (Öğretmen)' option. Below the navigation bar, there are two main sections: 'Dersler ve Sayfam' with a backpack icon and 'Akademik Destek' with a hand icon. The 'Dersler ve Sayfam' section shows 'Tüm içerikler' and the 'Akademik Destek' section shows '11. ve 12. sınıflara özel'.

1

2

ANASAYFA

SAYFAM

HIZLI ERİŞİM

YARDIM

2019, Anımer İnşa

Ankara Güzel San

Profilim

Veli Görünümüne Geç

Öğrenci Şifre (Öğretmen)

Kullanıcı İşlemleri

Öğrenci Şifre (Veli)

EBA Kod Oluştur

Yardım

Çıkış




Dersler ve Sayfam

Akademik Destek

Tüm içerikler

11. ve 12. sınıflara özel

ÖĞRENCİYE ŞİFRE VERMEK

eha     

Açıklama

Dikkat! Bu ekran aracılığıyla tek kullanımlık şifre oluşturulduğunda öğrencinin mevcut şifresi kullanılamaz hale gelecektir. Bu ekrandan alınan tek kullanımlık şifre ile 5 gün içerisinde yeni şifre belirlenmezse, oluşturulan tek kullanımlık şifre iptal olacaktır ve yeni bir tek kullanımlık şifre oluşturulması gerekecektir.

ÖĞRENCİYE TEK KULLANIMLIK ŞİFRE ATAMA

Öğrenci TC Kimlik Numarası

[Öğrenci Bilgilerini Getir](#)

2 BURAYA
TIKLAYARAK
BİR SONRAKİ
EKRA NA
GEÇİN

1 ÖĞRENCİ
KİMLİK
NUMARASINI
GİRİN

ÖĞRENCİYE TEK KULLANIMLIK ŞİFRE ATAMA

Öğrenci TC Kimlik Numarası

13120002808

Öğrenci Bilgilerini Getir

Öğrenci Bilgileri

Adı Soyadı

ELA

Sınıfı

5

Okul No

8

Tek Kullanımlık Giriş Şifresi Oluştur

ÖĞRENCİ
BİLGİLERİ
KENDİSİ
LİSTELENECEKTİR

BURAYA
TIKLAYARAK
ÖĞRENCİYE
ŞİFRE
OLUŞTURULUR



ÖĞRENCİYE ŞİFRE VERMEK

5

Okul No

54

Tek Kullanımlık Giriş Şifresi Oluştur

Tek Kullanımlık Giriş Şifresi

0A9C5B

Yeni İşlem

SAYFADAN
ÇIKMADAN
BAŞKA BİR
ÖĞRENCİYE
ŞİFRE VERMEK
İÇİN
KULLANILIR

ÖĞRENCİNİN TEK
KULLANIMLIK
ŞİFRESİ EKRANDA
BELİRECEKTİR BU
ŞİFRE İLE ÖĞRENCİ
5 GÜN İÇERİSİNDE
SİSTEME GİRİŞ
YAPARAK
KENDİSİNE YENİ
BİR ŞİFRE
OLUŞTURABİLİR